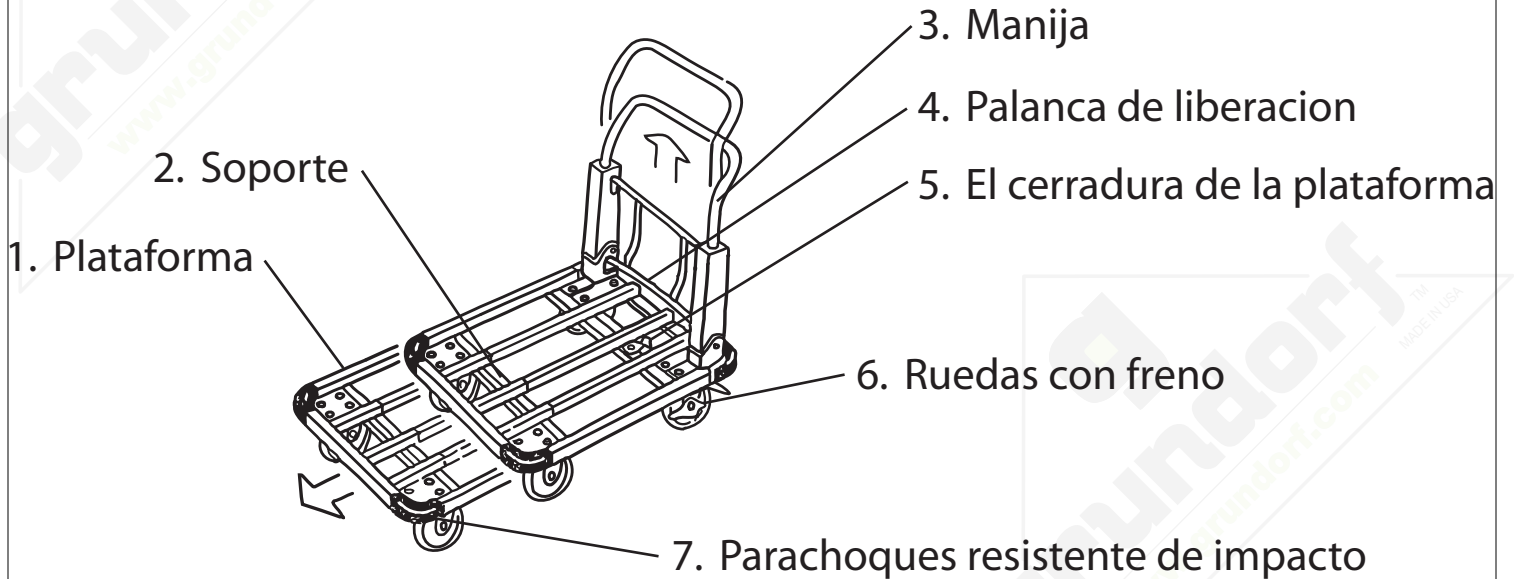
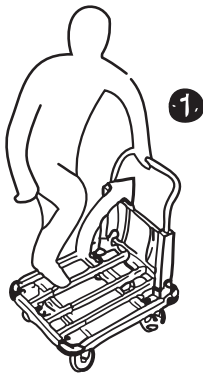


INSTRUCCIONES



INSTRUCCIONES




1. Para elevar la manija (3), sujetar la plataforma (1) con firmeza y levantar la manija hasta que quede bien firme en su posición.




2. Para ampliar la manija (3), sujetar la plataforma (1) con firmeza y tire de la manija hacia arriba hasta que esto es bloqueado en su posición.



3. Para bajar la manija (3), presione la palanca de liberación (4) y empujar la manija hacia abajo y hacia delante para liberarla de su posición de bloqueo.



4. De retracción o ampliación de la plataforma (1), levantar el cerradura de la plataforma (5) y empujar o tirar de la plataforma hasta que quede bien firme en su posición.



5. Atención, tenga cuidado de la colocación de las manos durante la extensión y retracción de la plataforma.